



SYSTÈMES DE GESTION DU CARBURANT



DISTRIBUTEURS



KITS



POMPES



COMPTEURS



PISTOLETS

# PANTHER EX 56

## CARACTÉRISTIQUES

- DÉBIT ÉLEVÉ
- USAGE INTENSIF
- FONCTIONNEMENT CONTINU
- PROTECTION THERMIQUE
- VERSION CONFORME À UL DISPONIBLE
- PIEDS DE POMPE AMOVIBLES
- INTERRUPTEUR MAGNÉTIQUE

La nouvelle série de pompes PANTHER EX AC de PIUSI, conçue pour des applications intensives, offre des performances supérieures et une fiabilité sans compromis. Issue d'une recherche et d'un développement avancés, cette pompe établit de nouvelles normes avec un débit de 56 l/min, le plus élevé de sa catégorie. Capable de maintenir des performances élevées même à des pressions élevées, la PANTHER EX est idéale pour diverses configurations de réservoirs et accessoires, garantissant efficacité et polyvalence dans chaque application.

### PERFORMANCES


JUSQU'À

**56 L/MIN**


DÉBIT

**230V/50HZ**

TENSION



FEET VERSION





DRUM VERSION



NOS POMPES SONT CONFORMES AUX MARQUAGES ATEX/IECEx SUIVANTS  
EX50 EX75 EX50 EX75

II	2	G	Ex	d	db	IIA	IIB	T4	Gb
GRUPE	CATÉGORIE	TYPE D'ATMO-SPHÈRE EXPLOSIBLE	PRÉFIXE PERMANENT	MODE DE PROTECTION	GRUPE DE GAZ	CLASSE DE TEMPÉRATURE	INDICE DE PROTECTION		

### PACKAGING

CODE	POIDS		PACKAGING			N. BOX / EUROPALLET	
	KG	LBS	MM	INCH	PCS/BOÎTE		
FO0580000	12,4	24	40X24X30	15,7X9,4X11,8	1	-	-
FO0580010	12,4	24	40X24X30	15,7X9,4X11,8	1	-	-





FILTRAGE



SURVEILLANCE  
DES LIQUIDES



ENROULEUR



ACCESSOIRES



MERCHANDISE

# PIUSI



ANY BIODIESEL



AIR



ANTIGEL



AdBlue®



BIODIESEL



DIESEL



ALIMENTATION



ESSENCE



GRAISSE



KÉROSÈNE



HUILE



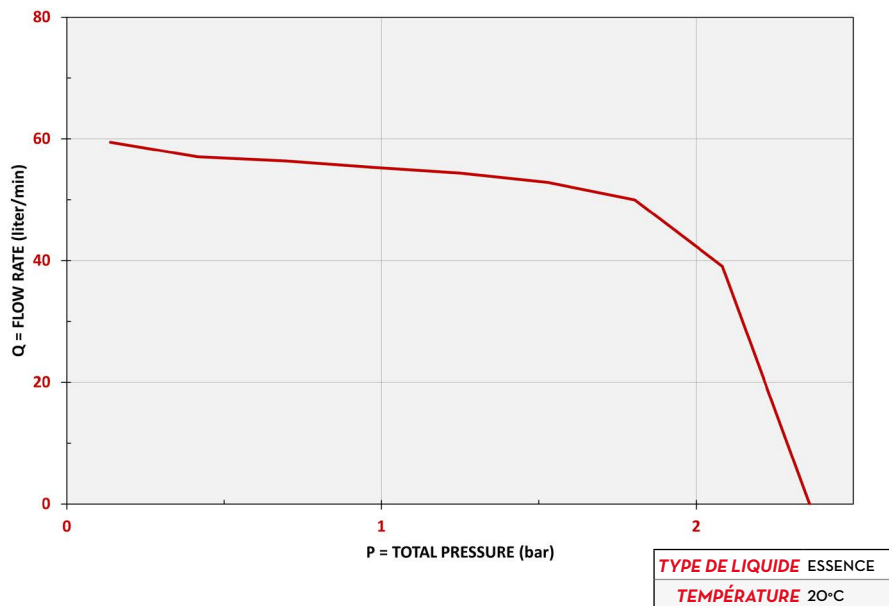
EAU



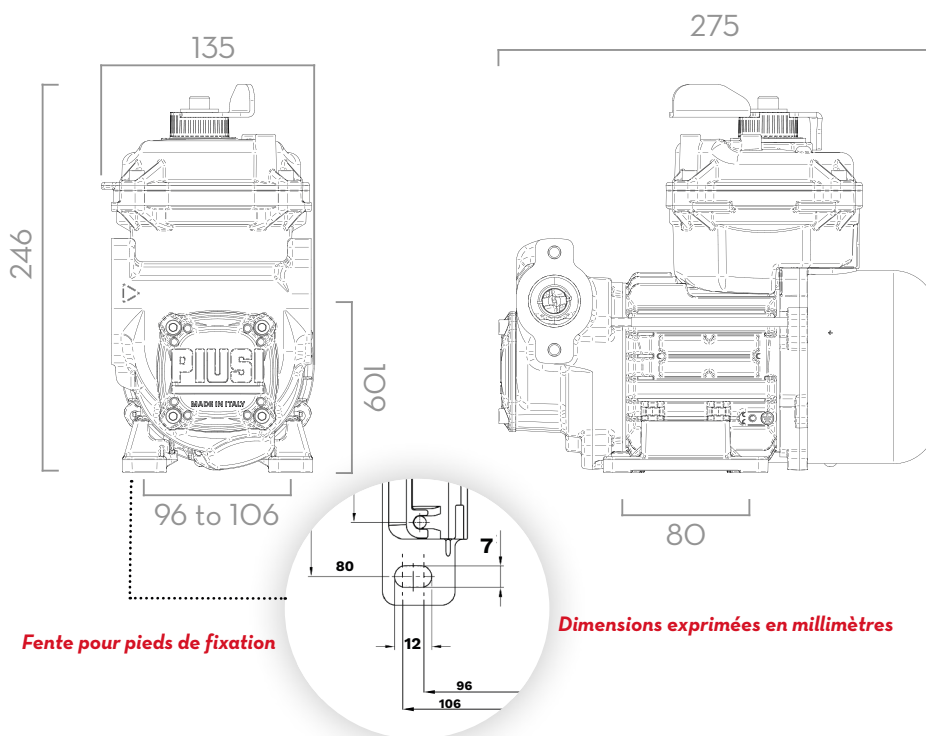
LAVE-GLACE

## GRAPHIQUE

### PANTHER EX 56



## DIMENSIONS



## CONTENU DE L'EMBALLAGE

### PANTHER EX 56 - DRUM VERSION

- PANTHER EX 56 - DRUM
- SUPPORT DE BUSE
- CONNECTEUR POUR FÛT
- MANUEL D'INSTRUCTIONS

### PANTHER EX 56 - FEET VERSION

- PANTHER EX 56 - FEET
- PIEDS (NON MONTÉS)
- MANUEL D'INSTRUCTIONS

## DÉTAILS



INTERRUPTEUR ON/OFF



ROTOR À AUBES



VANNE DE DÉRIVATION

## COMPOSANTS

- CORPS : FONTE
- ROTOR : ACIER FRITTÉ
- PALES : TECHNOPOLYMÈRE
- JOINT : VITON
- ARBRE : ACIER

## DONNÉES TECHNIQUES

CODE	DESCRIPTION	TYPE DE LIQUIDES	DÉBIT		TENSION			CYCLE DE SERVICE	RPM	INLET		OUTLET	
			L/MIN	GPM	AC VOLT/Hz	PUISSANCE WATT	AMP. MAX.			CONTINUOUS	BSP	BSP	
FO0580000	(EX) PANTHER EX 56 230V 50HZ FEET -PUMP ONLY-	D G K	56	14,7	230V/50HZ	500	2.3	S1	2800	1"	1"		
FO0580010	(EX) PANTHER EX 56 230V 50HZ DRUM -PUMP ONLY-	D G K	56	14,7	230V/50HZ	500	2.3	S1	2800	1"	1"		