



Manuale di attivazione

AVVERTENZE GENERALI

Avvertenze importanti

Per salvaguardare l'incolumità degli operatori e per evitare possibili danneggiamenti al sistema di distribuzione o ai dispositivi hardware, prima di compiere qualsiasi operazione sul sistema di distribuzione e prima di utilizzare gli applicativi software della gamma di prodotti BSmart è indispensabile aver preso conoscenza di tutto il manuale d'istruzioni. L'azienda declina ogni responsabilità per malfunzionamenti o danni derivanti da una mancata o incompleta conoscenza del presente manuale.

Conservazione del manuale

Il presente manuale deve essere reso sempre fruibile in ogni sua parte. L'utente finale ed i tecnici specializzati autorizzati all'installazione, all'uso e alla manutenzione del software devono avere la possibilità di consultarlo in ogni momento.

Note di validità

Il presente manuale è stato redatto con la massima cura. Ciononostante potrebbero essere riscontrate involontarie omissioni o inesattezze nei contenuti e nelle procedure descritte. PIUSI S.p.A. declina ogni responsabilità per la validità del contenuto del presente documento o per variazioni che esso può nel tempo subire, ad esempio a causa di aggiornamenti e miglioramenti nel software e nei dispositivi descritti. Le immagini descrittive inserite si riferiscono principalmente al software configurato nella versione inglese e potrebbero non corrispondere totalmente con quanto visualizzato, anche a causa di successivi aggiornamenti di versione.

Diritti di riproduzione

Tutti i diritti di riproduzione di questo manuale sono riservati a PIUSI S.p.A. Il testo, le immagini ed il layout del documento non possono essere utilizzati in altri elaborati senza autorizzazione scritta di PIUSI S.p.A.

Assistenza tecnica

L'assistenza tecnica di PIUSI S.p.A. può essere contattata dai propri clienti ai seguenti recapiti:

Telefono: +39 0376 534561

E-mail: customercare@piusi.com

© PIUSI S.p.A.

Il presente manuale è proprietà di PIUSI S.p.A. Ogni riproduzione anche parziale è vietata.

Versione del 01/2019

INDICE

1. REQUISITI	4
2. ATTIVAZIONE BSMART	5
2.1 Registrazione del prodotto BSmart sul portale PIUSI	5
3. APPLICATIVO WEB BSMART.....	13
3.1 Interfaccia di autenticazione	13

1. REQUISITI

Requisiti necessari per utilizzare correttamente l'applicativo BSMART:

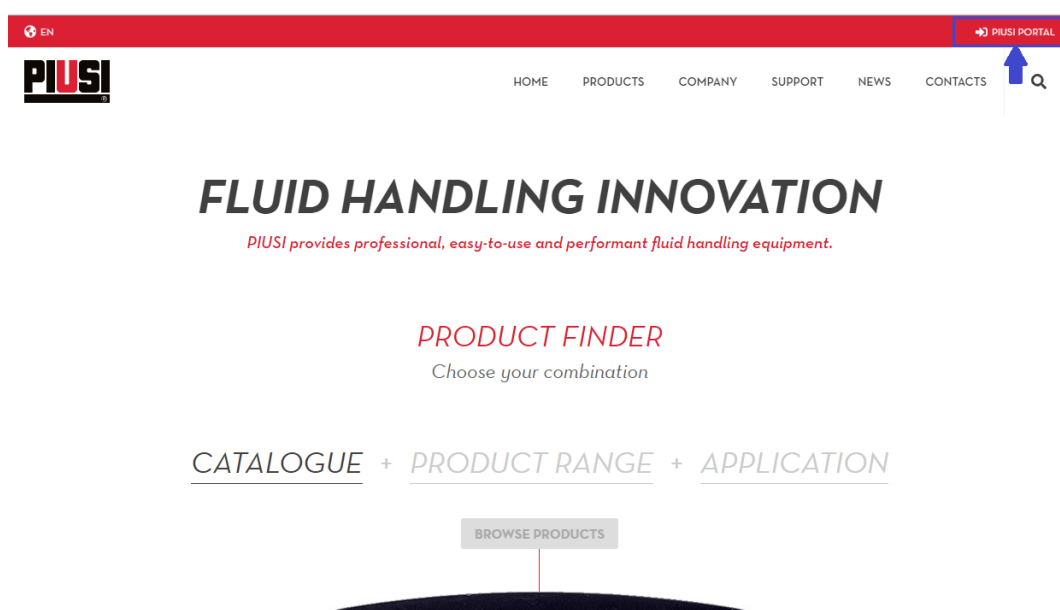
- Aver registrato ed attivato il prodotto sul portale PIUSI. (Vedere capitolo 2.1)
- Avere o un PC o un TABLET con una connessione ad internet per poter utilizzare l'applicazione web raggiungibile da <https://bsmart.piusi.com/> .
- Consultare l'applicativo web da un dispositivo con risoluzione maggiore o uguale a 1024 x 600.
- Utilizzare uno dei browser tra quelli supportati :
 - o Da PC: Mozilla Firefox 46, Google Chrome 50, Apple Safari 9, Microsoft Edge.
 - o Da TABLET: IOS Safari 9.3, Android Chrome 50.

2. ATTIVAZIONE BSMART

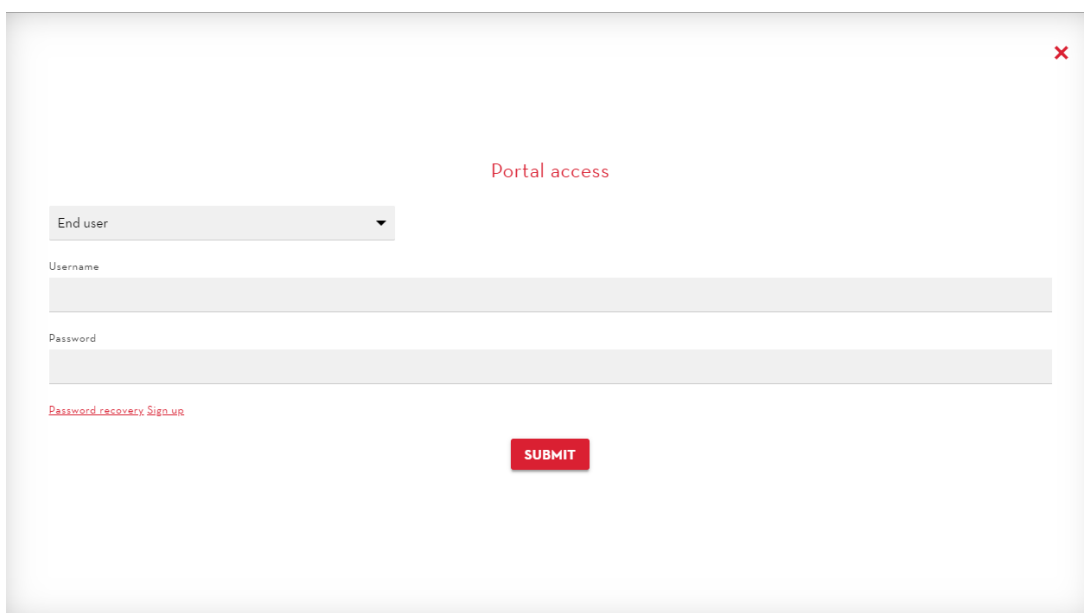
2.1 Registrazione del prodotto BSmart sul portale PIUSI

Di seguito i passi da seguire solo in caso di prima registrazione dell'utente sul portale piusi:

- Accedere all'area di registrazione del portale tramite il sito www.piusi.com.



- Premere sul pulsante 'Registrati' (Sing up) per iniziare la registrazione del nuovo utente sul portale.



The image shows a web form titled "Portal access" with a red close button (X) in the top right corner. The form contains the following elements:

- A dropdown menu labeled "End user" with a downward arrow.
- A text input field labeled "Username".
- A text input field labeled "Password".
- A link labeled "Password recovery Sign up" in red text.
- A red "SUBMIT" button.

- Inserire il codice prodotto (Product Key) ricevuto per email nel momento dell'acquisto e premere 'Registra' (Register) per procedere.

Check Product Key

Product Key *

U107 | 3D27 | 309C | F484

Register

WHERE YOU CAN FIND THE PRODUCT KEY

1. on the side of the hardware USB key box



2. on the the license you received by e-mail



PIUSI
Fluid Handling Innovation

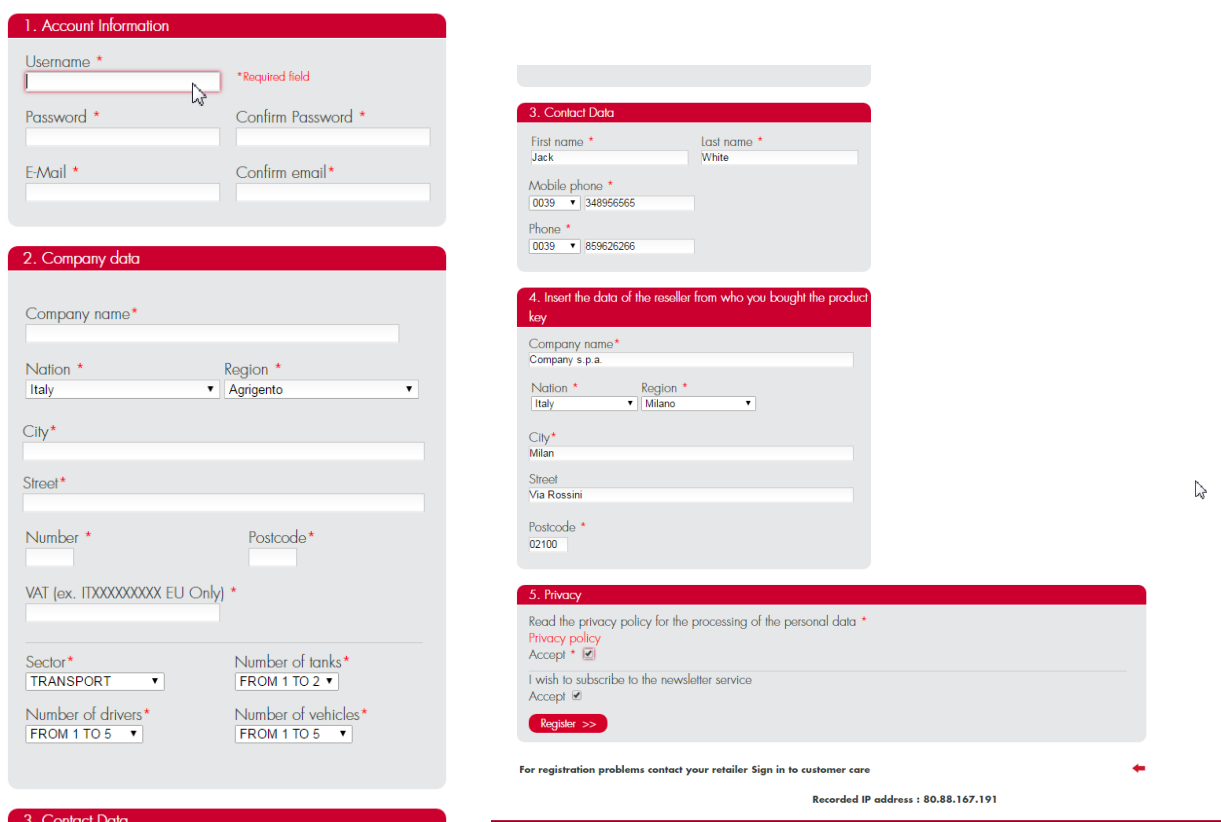
Piusi S.p.a.
46029 Suzzara (Mantova) Italy

Email: piusi@piusi.com | PEC: piusipa@legalmail.it
PWA / V.A.T. 0101869920205 | Cap. Soc. Eur 516.456,00 i.v. | licenz. R.I. MN 01869920205
copyright by Piusi S.p.a. | Privacy Policy | Sales Conditions & Warranty

PIUSI SPA
PIUSI USA

- Inserire i propri dati anagrafici e indicare le credenziali dell'utente di portale che saranno poi usate per autenticarsi al sistema BSmart (Vedere capitolo 3.1). Premere 'Registra' (Register) per confermare la propria registrazione sul portale piusi.

PIUSI PORTAL



1. Account Information

Username * * Required field

Password * Confirm Password *

E-Mail * Confirm email *

2. Company data

Company name *

Nation * Region *

City *

Street *

Number * Postcode *

VAT [ex. ITXXXXXXXX EU Only] *

Sector * Number of tanks *

Number of drivers * Number of vehicles *

3. Contact Data

First name * Last name *

Mobile phone *

Phone *

4. Insert the data of the reseller from who you bought the product key

Company name *

Nation * Region *

City *

Street

Postcode *

5. Privacy

Read the privacy policy for the processing of the personal data *

Privacy policy [Privacy policy](#)

Accept *

I wish to subscribe to the newsletter service

Accept

Register >>

For registration problems contact your retailer Sign in to customer care

Recorded IP address : 80.88.167.191

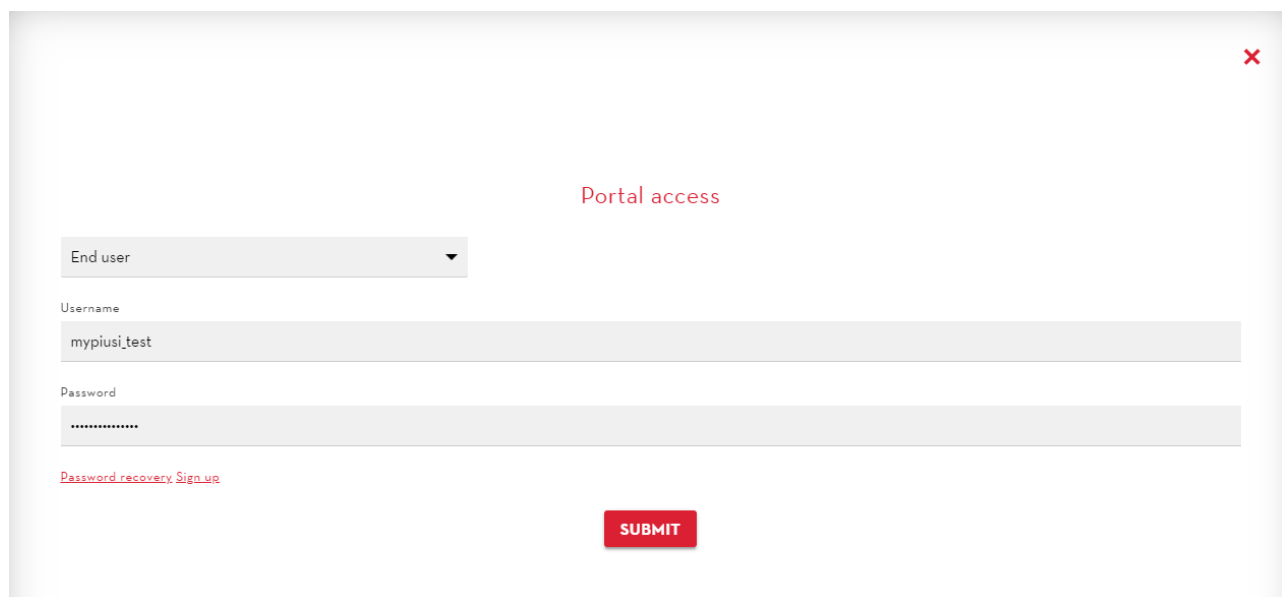
- Ad avvenuta registrazione sarà inviata una mail di conferma con le informazioni necessarie per accedere alla propria area sul portale piusi e una mail contenente il codice del sito associato al product key appena registrato.

Registration completed successfully

You will receive a confirmation email with the information for the access to the private area of the portal

Nel caso in cui si sia già in possesso di un account sul portale piusi, seguire i seguenti passi per registrare il nuovo 'Product Key' acquistato:

- Accedere al portale PIUSI inserendo le proprie credenziali. Premere 'SUBMIT' per accedere.



Portal access

End user ▼

Username
mypiusi_test

Password

[Password recovery](#) [Sign up](#)

SUBMIT

- Entrare nella sezione 'B-SMART-> 'Add license'.



- Inserire il 'Product Key' e i dati del rivenditore presso il quale si è acquistato il software. Premere 'Registra' (Register) per registrare il prodotto.

Check Product Key

Product Key *

- - -

Insert the data of the reseller from who you bought the product key

Company name *

Nation * Region *

Italy Agriento

City *

Street

Postcode *

Register

WHERE YOU CAN FIND THE PRODUCT KEY

1. on the side of the hardware USB key box



2. on the the license you received by e-mail

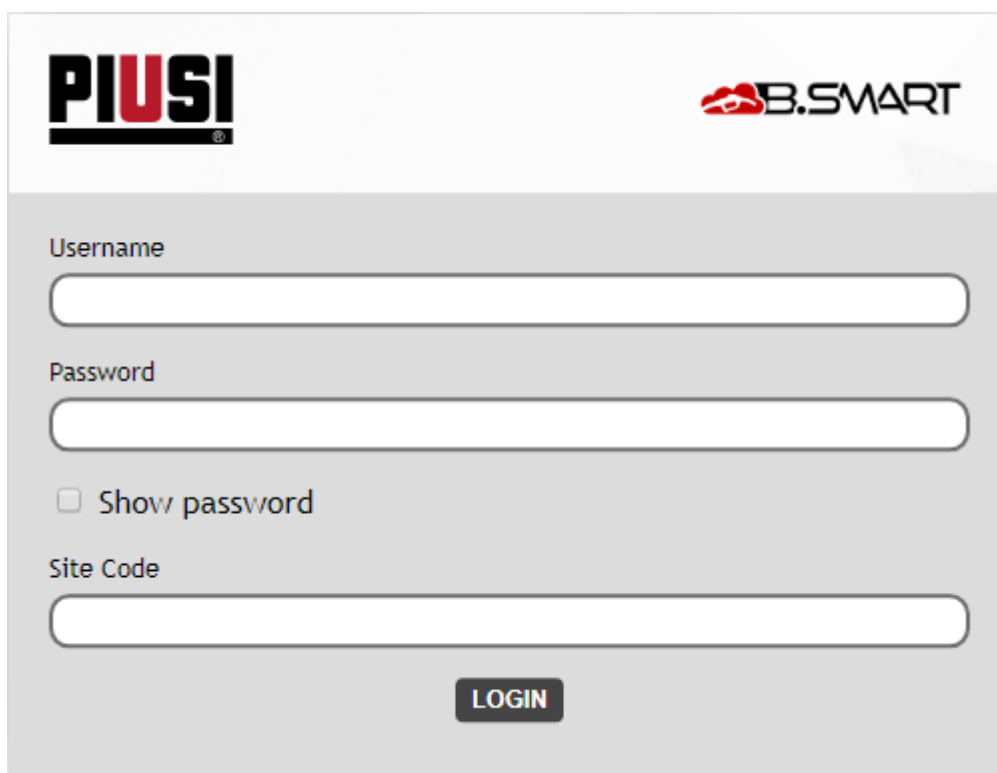


- Ad avvenuta registrazione sarà inviata una mail contenente il codice del sito da usare per autenticarsi al proprio impianto (Vedere capitolo 3.1).

3. APPLICATIVO WEB BSMART

3.1 Interfaccia di autenticazione

Per utilizzare l'applicativo web BSMART che permette la gestione e il controllo remoto del proprio impianto, bisogna accedere tramite la schermata di autenticazione collegandosi al link <https://bsmart.piusi.com/> .



The screenshot shows the login page for the BSMART web application. At the top left is the PIUSI logo, and at the top right is the B.SMART logo. The main content area is a light gray box containing the following elements from top to bottom: a 'Username' label followed by a text input field; a 'Password' label followed by a text input field; a checkbox labeled 'Show password'; a 'Site Code' label followed by a text input field; and a dark gray button with the text 'LOGIN' in white capital letters.

Da interfaccia inserire il nome utente (Username), la password e il codice sito (site code) ricevuto per email dopo aver registrato il prodotto sul portale, di un utente abilitato (si rimanda al manuale d'utilizzo della webapp per la creazione di nuova utenza).

Attenzione

Si ricorda che il primo accesso dev'essere eseguito con le credenziali dell'utente di portale che ha registrato il prodotto BSmart.

Il seguente manuale è disponibile in altre lingue ed è possibile scaricarlo dai link sottostanti:

- CECO
- DANESE
- FINLANDESE
- FRANCESE
- INGLESE
- OLANDESE
- POLACCO
- PORTOGHESE
- SPAGNOLO
- TEDESCO
- RUSSO

PIUSI[®]



[https://www.piusi.com/
support/search-manuals](https://www.piusi.com/support/search-manuals)

- IT Scarica il manuale nella tua lingua!
- EN Download the manual in your language!
- CS Stáhnout příručku ve vašem jazyce!
- DA Download manualen på dit sprog!
- DE Laden Sie das Handbuch in Ihrer Sprache herunter!
- ES ¡Descarga el manual en tu idioma!
- FI Lataa käsikirja omalla kielelläsi!
- FR Téléchargez le manuel dans votre langue!
- NL Download de handleiding in uw taal!
- PL Pobierz instrukcję w swoim języku!
- PT Baixe o manual em seu idioma!
- RU Загрузите руководство на вашем языке

MO548 IT _O2 05.2020