

PIUSI
®

DELPHIN *PRO*

DIE LÖSUNG FÜR DIE AdBlue® AUTOBETANKUNG



WILLKOMMEN IN
DER NEUEN ÄRA
DER AdBlue®
AUTOBETANKUNG:
WENIGER KOSTEN,
WENIGER
VERSCHWENDUNG
UND WENIGER
ZEITAUFWAND.

Delphin Pro ist die neue Komplettpalette elektrischer AdBlue® Autobetankungssysteme, von PIUSI in Italien entwickelt und hergestellt.

Alle Systeme sind speziell auf die Anforderungen des täglichen Einsatzes in Garagen und Werkstätten abgestimmt:

- » **Automatische Befüllung:** kein Bediener während des Betriebs der Anlage erforderlich
- » **Flexibel und zuverlässig:** mobile und ortsunveränderliche Ausführungen für jede Anwendung geeignet
- » **Zeit- und Kosteneffizienz:** vollständige Betankung in nur 2 Minuten und das Auto ist perfekt sauber
- » **Sicheres und sauberes Befüllen:** Keine Flüssigkeitsverunreinigungen und Austritt von Dämpfen
- » Vollständig **konform zur ISO/FDIS 22241-4:2009**
- » **Niedrigere AdBlue® Kosten pro Liter** aufgrund **höherer Abnahmemengen**
- » Einsparung von mindestens 5 Minuten Arbeitsaufwand im Vergleich zum manuellen Betanken. Bei 20 € Arbeitskosten und nur 3 Betankungen/Tag amortisiert sich die Delphin Pro Einheit in weniger als 16 Monaten.

Bereit für die Zukunft?
Werten Sie Ihre Werkstatt mit der Delphin Pro Palette auf!



DIE PERFEKTE LÖSUNG FÜR JEDE ANWENDUNG

PIUSI®

ANWENDUNGSFALL 01



Mobile Abgabereinheit mit 60/200-l-Fässern, die sich leicht in der Garage/Werkstatt transportieren lässt.



» MOBILE AUSFÜHRUNG VON DELPHIN PRO

ANWENDUNGSFALL 02



Festinstallation mit IBC AdBlue®-Tank, ideal für Garagen/Werkstätten mit höherem AdBlue® Verbrauch.



» DELPHIN PRO AC IBC

MOBILE LÖSUNGEN UND FESTINSTALLATIONEN EIGNEN SICH PROBLEMLOS FÜR EINE VIELZAHL VON ANWENDUNGEN:
EINE NEUE ART DES EINFACHEN, AUTOMATISCHEN, SICHEREN UND SAUBEREN BETANKENS MIT AdBlue®.



ANWENDUNGSFALL 03



Festinstallationen in Wandmontage außerhalb der Garage/Werkstatt mit **IBC AdBlue®-Tank** innerhalb der Garage oder in einem speziellen Bereich.



» DELPHIN PRO AC IBC

ANWENDUNGSFALL 04



Mobile Abgabeeinheit, die sich leicht aus einem externen **IBC AdBlue®-Tank** befüllen lässt.



» MOBILE AUSFÜHRUNG VON DELPHIN PRO UND IBC-TANK

DELPHIN PRO **PRODUKTTREIHE**

PIUSI



!NEU

DELPHIN PRO_X

Mobile Abgabeeinheit in Spitzenqualität mit integrierten Funktionen zur PRESET und AUTO FLOW.

S. 8/11



DELPHIN PRO AC

Die perfekte Abgabeeinheit zum Aufrüsten von manueller auf automatische AdBlue® Betankung.

S. 12



TANK RECOVERY SYSTEM

Vermeidet das Überfüllen des Tanks.
Manuelle Ausführung.

S. 15



DELPHIN PRO IBC

Abgabeeinheit für Festinstallationen auf einem IBC AdBlue®-Tank oder in Wandmontage.

S. 13



TANK RECOVERY SYSTEM

Elektromodul zum Ablassen von AdBlue® aus dem Tank.

S. 15



DELPHIN PRO ABGABEEINHEITEN SIND BESONDERS ANWENDERFREUNDLICH UND VOLLAUTOMATISCH: STARTEN SIE EINFACH DAS BETANKEN; SOBALD DER TANK VOLL IST, SCHALTEN SICH ALLE ABGABEEINHEITEN AUTOMATISCH AB.



DELPHIN PRO_X:
DIE NEUE
LÖSUNG
FÜR IHRE
WERKSTATT!

Delphin Pro_X ist die **neueste Innovation** bei PIUSI AdBlue® Betankungsanlagen: **Voreinstellung, automatische Volumenstromregelung und visuelle Diagnosemeldungen** sind nur einige der wichtigsten neuen Leistungsmerkmale.

Die Abgabeeinheiten sind in **Wechsel- und Gleichspannungsausführung** erhältlich und dank des robusten und verstellbaren Gestells kann dieses 60/200-l-Fässer aufnehmen.

DELPHIN PRO_X

PIUSI

DELPHIN PRO_X
*IST DAS PIUSI
SPITZENMODELL
FÜR DIE AdBlue®
AUTOBETANKUNG.*

» **VOLUMENSTROM**

Der Volumenstrom lässt sich beim Delphin Pro_X von 2 l/min auf maximal 15 l/min einstellen, um eine vollständige Kompatibilität mit allen Fahrzeugen zu gewährleisten und schnelles und sauberes AdBlue® Betanken zu ermöglichen.

» **AUTOMATISCHE ANPASSUNG**

Delphin Pro_X verfügt über eine integrierte Funktion zum automatischen Anpassen des Volumenstroms an den jeweiligen Fahrzeugtank.

» **VOREINSTELLUNG**

Delphin Pro_X ermöglicht die präzise Voreinstellung der Gesamtmenge an AdBlue®, die in den Autotank eingefüllt werden soll.

» **BATTERIE**

Nur für die Gleichspannungsausführung erhältlich. Die interne Batterie des Delphin Pro_X erlaubt bis zu 50 Befüllungen mit einer Ladung.



TECHNISCHE DATEN

Volumenstrom: 2 - 15 L/min

Automat. Volumenstromanpassung

Voreinstellung

EINE ABGABEEINHEIT, VIELE VORTEILE


PIUSI®



Delphin Pro_X liefert überlegene Leistung und Mehrwert für Ihr Unternehmen: Dank der Funktionen für Preset und Auto Flow ist die Anwesenheit des Bedieners nicht mehr erforderlich, so dass mehrere Vorgänge und Tätigkeiten gleichzeitig möglich sind.



AUTOMATISCHE VOLUMEN- STROMANPASSUNG



Eine schnelle und automatische Methode jedes Auto zu befüllen. Vermeidung von Problemen mit den verschiedenen Autotankbauformen und Zeiteinsparung: Drehknopf einfach auf Auto flow stellen und mit dem Tanken beginnen.

Delphin Pro_X erkennt automatisch **den maximal zulässigen Volumenstrom** für den jeweiligen Autotank und hält diesen während des Betankens **konstant**.



VOREIN- STELLUNG

Voreinstellung der benötigten **Menge** an AdBlue®, dann mit dem Tanken beginnen.



Während das System AdBlue® abgibt, können Sie sich auf andere Aktivitäten konzentrieren und dabei sicher sein, dass das Betanken sicher und sauber abgeschlossen wird.

Delphin Pro_X **beendet das Betanken automatisch**, wenn die voreingestellte Menge erreicht wurde.

**DANK DER NEUEN
LEISTUNGSMERKMALE
UND DEM VERBESSERTEN
VOLUMENSTROMBEREICH
IST DELPHIN PRO_X MIT
ALLEN AUTOS UND
FAHRZEUGEN VOLLSTÄNDIG
KOMPATIBEL.**



Konform mit
ISO/FDIS 22241-4:2009.



DELPHIN PRO AC

PIUSI®

KEINE AdBlue®-BETANKUNG MEHR VON HAND IN IHRER WERKSTATT: STEIGEN SIE UM AUF DEN DELPHIN PRO AC, DIE AUTOMATISCHE, ANWENDERFREUNDLICHE UND ZUVERLÄSSIGE AdBlue® BETANKUNGSANLAGE.

Kompakt, transportabel, zuverlässig und robust: **Delphin Pro AC ist das bekannteste PIUSI AdBlue® Betankungssystem.**

» **VOLUMENSTROM**

Delphin Pro AC ermöglicht das AdBlue® Betanken mit einem Volumenstrom von 2 l/min bis 11 l/min.

» **SCHNELLES UND AUTOMATISCHES BETANKEN**

Beginnen Sie das Betanken mit dem Delphin Pro: in nur 2 Minuten ist der AdBlue®-Tank voll.

» **PATENTIERTER EINFÜLLSTUTZEN**

Delphin Pro AC (und Delphin Pro_X) verfügt über den patentierten PIUSI Einfüllstutzen, der das Auskristallisieren von AdBlue® verhindert und keine Reinigung und Wartung erfordert.

» **BEHÄLTERANSCHLUSS**

Delphin Pro AC kann mit den meisten AdBlue® Behältern verwendet werden: er lässt sich mit dem AF2-Anschlussstutzen an Fässer und mit dem SEC-Anschlussstutzen an IBC-Tanks anschließen.



TECHNISCHE DATEN

Volumenstrom: 2 - 11 L/min

Spannung: 230 V AC

DELPHIN PRO IBC

PIUSI®

DELPHIN PRO IBC IST EINE KOMPAKTE UND PROFESSIONELLE LÖSUNG FÜR FESTINSTALLATIONEN ZUR AdBlue® AUTOBETANKUNG.

Delphin Pro IBC besitzt sämtliche Leistungsmerkmale des Delphin Pro AC und eignet sich für alle Situationen mit **höherem AdBlue® Verbrauch**.

» ERGONOMISCHES HALTERUNGSSYSTEM

Delphin Pro IBC lässt sich an IBC-Tanks hängen und dank des Schließbügelsystems ist eine maximale Sicherheit und Zuverlässigkeit gewährleistet. Der integrierte Handgriff ermöglicht ein einfaches und sicheres Anheben.

» FLACHER BODEN

Der speziell entwickelte flache Boden ermöglicht es, Delphin Pro IBC während des IBC-Tankwechsels oder einer anderen Tätigkeit fest auf dem Boden zu platzieren.

» WANDMONTAGESATZ

Delphin Pro IBC kann auch mit einem speziellen Montagesatz (optional) an der Wand installiert werden, der für maximale Stabilität und korrekte Befestigung des Gerätes sorgt und eine sichere Betankung gewährleistet.

» HAKEN

Delphin Pro IBC verfügt über einen speziellen Haken zum Aufwickeln des Schlauchs.



TECHNISCHE DATEN

Volumenstrom: 2 - 11 L/min

Spannung: 230 V AC

Delphin Pro ist die neue Komplettpalette an AdBlue® Abgabeeinheiten, die speziell für die Anforderungen des täglichen Einsatzes in Garagen und Werkstätten entwickelt wurde.

» WARUM SOLLTEN SIE SICH FÜR EINE MOBILE DELPHIN PRO EINHEIT ENTSCHEIDEN?



AUSFÜHRUNGEN:

- » Delphin Pro_X AC
- » Delphin Pro_X DC
- » Delphin Pro AC

- » Speziell entwickelt für den mittleren Verbrauch von AdBlue®
- » Autos können innerhalb und außerhalb der Werkstatt mit AdBlue® betankt werden
- » Einfache Lösung zum Überwinden von Logistikproblemen bei IBC AdBlue® Tanks außerhalb des Arbeitsbereichs
- » Für 60/200-l-Fässer

» WARUM SOLLTEN SIE SICH FÜR DEN FEST INSTALIERTEN DELPHIN PRO IBC ENTSCHEIDEN?



AUSFÜHRUNGEN:

- » Delphin Pro IBC

- » Speziell entwickelt für den höheren Verbrauch von AdBlue®
- » Ideal zum Schaffen eines speziellen AdBlue® Betankungsbereiches
- » Lässt sich zum direkten AdBlue® Betanken von Autos sowie zum Nachfüllen von mobilen AdBlue® Abgabeeinheiten einsetzen
- » Nach der Installation am IBC sofort einsatzbereit

TANK RECOVERY SYSTEM

PIUSI

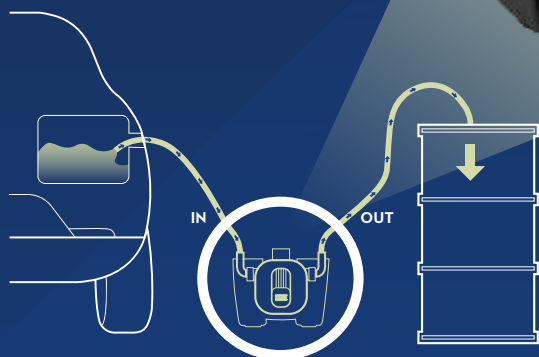
Dank dieser innovativen Systeme lässt sich AdBlue® einfach aus Autotanks absaugen.

» ELEKTROAUSFÜHRUNG

Wird mit einer tragbaren Box geliefert, die alles Erforderliche enthält:

- » SuzzaraBlue Pumpe
230 V AC
- » 2 m langer Ansaugschlauch
- » 2 m langer Abgabeschlauch

Ansaugschlauch einfach in den AdBlue®-Tank des Autos und Abgabeschlauch in einen geeigneten Behälter einstecken und die SuzzaraBlue Pumpe starten.



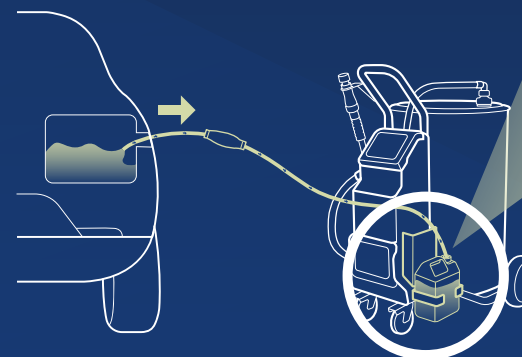
Volumenstrom:
34 L/min

» MANUELLE AUSFÜHRUNG

Einfacher und gebrauchsfertiger Satz, wird geliefert mit:

- » Tanksockel
- » Schlauch mit integrierter Handpumpe
- » 5-l-Tank

Ansaugschlauch einfach in den AdBlue®-Tank des Autos stecken und die Flüssigkeit von Hand abpumpen.





Schlauchlänge:
2 m ohne Skala /
0,5 m mit Skala

AUSWAHL IHRES

DELPHIN PRO SYSTEMS



Vergleichen und wählen Sie aus der PIUSI Delphin Pro Palette die ideale Abgabeeinheit für Ihre Werkstatt.
Alle Leistungsmerkmale und Funktionen sind nachfolgend aufgeführt.

AUSFÜHRUNGEN	AUTOMAT. VOLUMENSTROMAN- PASSUNG	VOLUMENSTROM		ANSCHLÜSSE		BATTERIE	VOREIN- STELLUNG	PATENTIERTER STUTZEN
		bis 11 L/min	bis 15 L/min	AF2	SEC			
	DELPHIN PRO_X AC	X	-	X	X	-	X	X
	DELPHIN PRO_X DC	X	-	X	X	X	X	X
	DELPHIN PRO AC	-	X	-	X	-	-	X
	DELPHIN PRO SEC	-	X	-	X	X	-	X
	DELPHIN PRO IBC	-	X	-	X	X	-	X

BESTELLNUMMERN



Entscheiden Sie sich für die Zuverlässigkeit und Innovation von PIUSI Produkten zur Optimierung Ihres Arbeitsalltages.

BESTELL- NUMMERN	AUSFÜHRUNG	VOLUMENSTROM l/min	SPANNUNG		GEWICHT kg	VERPACKUNG mm	SCHLAUCH		KABEL Länge m
			AC V/Hz	Leistung W			Länge m	Ø mm	
FO0100400	DELPHIN PRO_X AC	2-15	230/50	400 W	43	860x660x440	2	19	4
FO0100410	DELPHIN PRO_X DC	2-15	230/50*	400 W*	50	860x660x440	2	19	4
FO010020A	DELPHIN PRO AC	2-11	230/50	400 W	43	860x660x440	2	19	2
FO010021A	DELPHIN PRO AC SEC	2-11	230/50	400 W	45	860x660x440	2	19	2
FO0100B00	DELPHIN PRO IBC	2-11	230/50	400 W	23	700x490x390	3	19	4
FO0201R20	TANK RECOVERY SYSTEM Elektroausführung	34	230/50	400 W	10	380x380x480	4	12	2
F21614000	TANK RECOVERY SYSTEM Manuelle Ausführung	/	/	/	2	360x360x280	2,5	12	/

*Batterie: 12 V - 100 W

DELPHIN PRO
PALETTE:
DIE BESTE
LÖSUNG
ZUR AdBlue®
AUTO-
BETANKUNG!

Die PIUSI Delphin Pro Palette ist weltweit über ein professionelles Vertriebshändler-Netzwerk erhältlich.

Nehmen Sie zur Bestellung Ihrer Delphin Pro Abgabereinheit mit unseren Geschäftspartnern vor Ort Kontakt auf oder wenden Sie sich direkt an PIUSI.





PIUSI[®]

PIUSI

MADE IN ITALY

piusi.com

PIUSI S.p.A. • 46029 Suzzara (Mantova) Italy
tel. +39 0376 534561 • fax +39 0376 536393 • piusi@piusi.com

piusiusa.com

PIUSI USA, Inc. • 3901 Anglers Ave Fort Lauderdale, FL 33312
tel. 954 584 1552 • fax 954 584 1554 • piusiusa@piusiusa.com

09.19 • DE