



FUEL MANAGEMENT
SYSTEMS



DISPENSERS



KITS



POMPE



CONTALITRI



PISTOLE

PANTHER AC

CARATTERISTICHE

- DESIGN COMPATTO E ROBUSTO
- PRONTO ALL'USO
- FACILE DA MONTARE
- FILTRO INTEGRATO

PIUSI PANTHER AC è una elettropompa rotativa a palette autoadescanti disponibile in tre versioni (56 - 72 - 90) particolarmente adatta per dispenser, sistemi fissi di travaso carburante e altre applicazioni industriali. È dotato di una valvola di by-pass e di un filtro incorporato per bloccare le impurità.

PERFORMANCE

FINO A

90 L/MIN

PORTATA

AC

CICLO CONTINUO*

POTENZA



PANTHER 56 (flange non include)

PANTHER 72 - PANTHER 90 (flange include)



PANTHER 72 BIO



PACKAGING

| CODICE | PESO | | PACKAGING | | | N. BOX / EUROPALLET | |
|-------------------|-------|------|-------------|------|---------|---------------------|----|
| | KG | LBS | MM | INCH | PCS/BOX | | |
| PANTHER 56 | | | | | | | |
| FO0730000 | 7,4 | 16,3 | 345X175X255 | - | 1 | 60 | 84 |
| 000731000 | 7,4 | 16,3 | 345X175X255 | - | 1 | 60 | 84 |
| 000733000 | 7,4 | 16,3 | 345X175X255 | - | 1 | 60 | 84 |
| PANTHER 72 | | | | | | | |
| 000732000 | 7,9 | 17,4 | 345X175X255 | - | 1 | 60 | 84 |
| 000735000 | 7,9 | 17,4 | 345X175X255 | - | 1 | 60 | 84 |
| FO0732B00 | 7,9 | 17,4 | 345X175X255 | - | 1 | 60 | 84 |
| PANTHER 90 | | | | | | | |
| FO073302A | 9,007 | 19,9 | 345X175X255 | - | 1 | 60 | 84 |

il motore è considerato esente dalla specifica di efficienza energetica ai sensi dell'articolo 2, comma 2, lettera a) del Regolamento (UE) 2019/1781



FILTRAZIONE



MONITORAGGIO FLUIDI



ARROTOLATORI



ACCESSORI



MERCHANDISE

PIUSI



ANY BIODIESEL



ARIA



ANTIGELO



AdBlue®



BIODIESEL



DIESEL



ALIMENTI



BENZINA



GRASSO



KEROSENE



OLIO

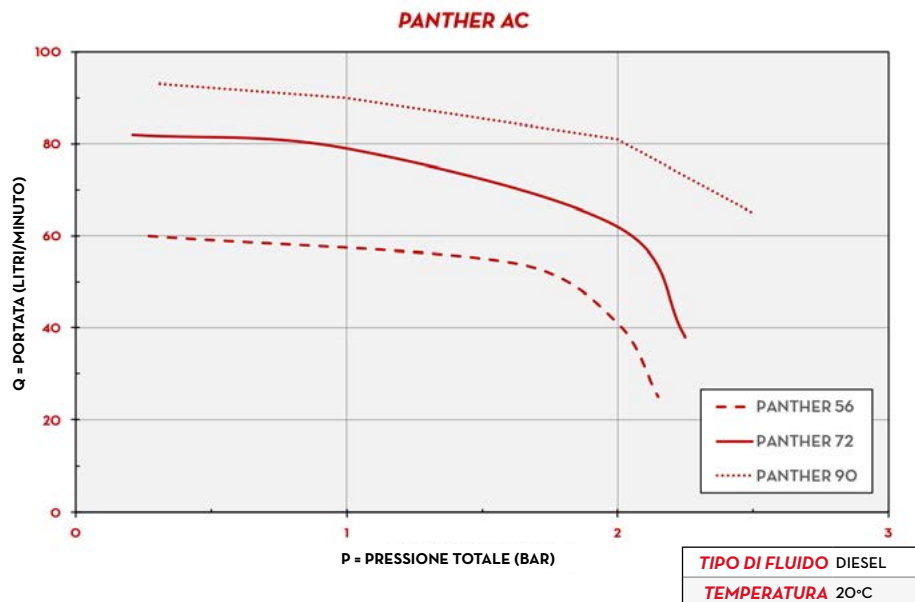


ACQUA



LAVAVETRI

GRAFICO




DENTRO LA SCATOLA

- POMPA PANTHER AC
- MANUALE ISTRUZIONI

DETTAGLI

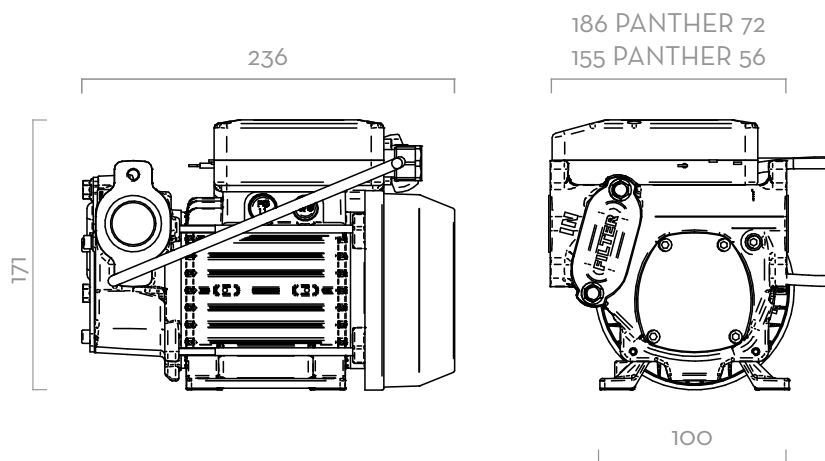


ROTORE A PALETTE



FILTRO INTEGRATO

DIMENSIONI



Dimensioni espresse in millimetri

MATERIALI

- CORPO: GHISA
- ROTORE: ACCIAIO SINTERIZZATO
- PALETTE: TECNOPOLIMERO
- ALBERO: ACCIAIO



POMPA



FUSTO

- MASSIMO 6M (20FT),
- TUBO DI ASPIRAZIONE Ø 1" MIN,
- MASSIMA ALTEZZA D'ASPIRAZIONE:
 - 2M (7FT) SENZA VALVOLA DI NON RITORNO
 - 4M (14FT) CON VALVOLA DI NON RITORNO

DATI TECNICI

| CODICE | DESCRIZIONE | TIPO DI FLUIDO | PORTATA | | VOLTAGGIO | | | | RPM | INGRESSO USCITA BSP | COONNES- SIONI FLANGIATE | VAL- VOA DI BYPASS | INGRES- SO FILTRO | DUTY CYCLE MINUTE | |
|-------------------|---------------------------|----------------|---------|------|----------------------------|---------------------------|----------------------|--------------|------|------------------------|--------------------------------|--------------------------|-------------------------|-------------------------|--|
| | | | L/MIN | GPM | SINGLEPHASE MOTOR V./HZ | THREEPHASE MOTOR V./HZ | POTEN- ZA WATT | AMP. MAX. | | | | | | | |
| PANTHER 56 | | | | | | | | | | | | | | | |
| FO0730000 | PANTHER 56 230/50 | D | 56 | 15 | 230/50 | - | 350 | 3 | 2900 | 1" | - | SI | SI | | |
| 000731000 | PANTHER 56 230/60 | D | 70 | 18 | 230/60 | - | 500 | 3,9 | 3400 | 1" | - | SI | SI | | |
| 000733000 | PANTHER 56 400/50 | D | 56 | 15 | - | 400/50 | 500 | 1,3 | 2900 | 1" | - | SI | SI | | |
| PANTHER 72 | | | | | | | | | | | | | | | |
| 000732000 | PANTHER 72 230/50 | D | 72 | 19 | 230/50 | - | 500 | 4,2 | 2900 | 1" | SI | SI | SI | | |
| 000735000 | PANTHER 72 400/50 | D | 72 | 19 | - | 400/50 | 500 | 1,6 | 2900 | 1" | SI | SI | SI | | |
| FO0732B00 | PANTHER 72 230V/50HZ B100 | BIO D | 72 | 19 | 230/50 | - | 500 | 4,2 | 2900 | 1" | SI | SI | SI | | |
| PANTHER 90 | | | | | | | | | | | | | | | |
| FO073302A | PANTHER 90 230/50 | D | 90 | 23,8 | 230/50 | - | 700 | 4,9 | 2900 | 1" | SI | SI | SI | 30 | |

SU RICHIESTA È DISPONIBILE CON DIVERSI VOLTAGGIO E FREQUENZA (*) ECCETTO PANTHER 90